



im. Jana Pawła II

**Wyniki ankiety
diagnozującej potrzeby
i oczekiwania uczniów
klas pierwszych w
zakresie doradztwa
zawodowego w
Gimnazjum nr 5 im.
Jana Pawła II w
Raciborzu**

**Analiza ankiety skierowanej do uczniów w dniu w
ramach Ogólnopolskiego Tygodnia Kariery pod
hasłem „Bądź autorem własnej kariery”**

W dniach 17.10 – 23.10.2016

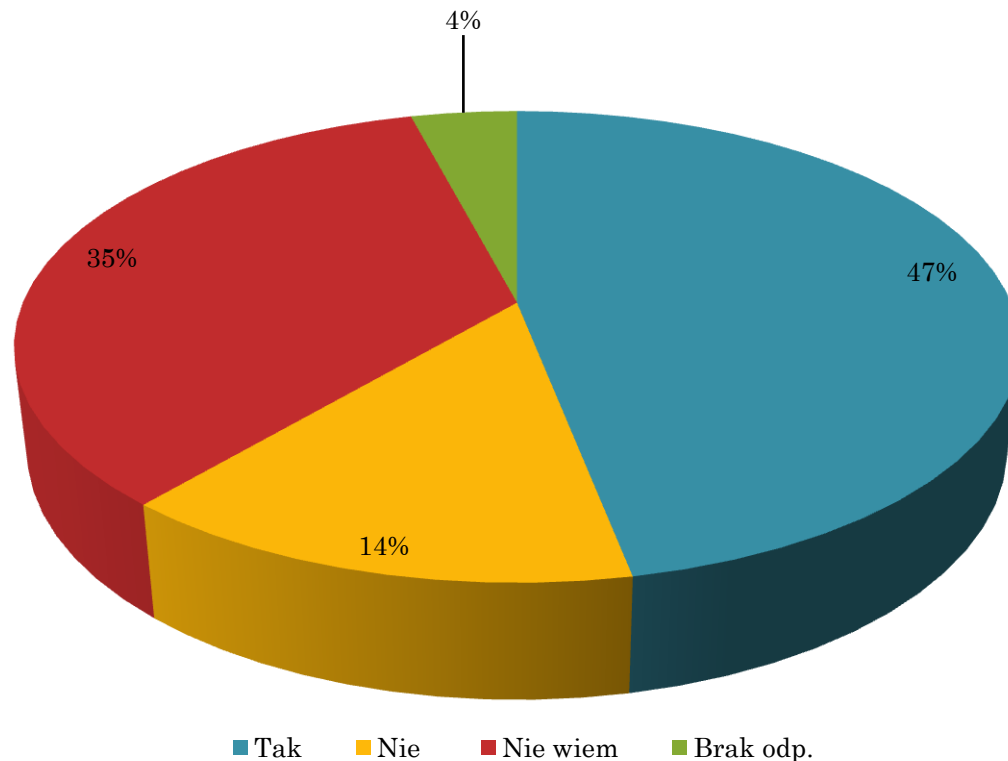
W ANKIECIE WZIĘŁO UDZIAŁ 49 UCZNIÓW KLAS PIERWSZYCH NASZEGO GIMNAZJUM

- Do uczniów skierowano 3 pytania.
- 1. Czy wiecie w jakim zawodzie chciałabyś/chciałbyś pracować w przyszłości?
- Na to pytanie uczniowie mogli odpowiadać:
 - Tak*
 - Nie
 - Nie wiem
- * w przypadku odpowiedzi „tak” poproszono uczniów o wpisanie nazwy zawodu



ODPOWIEDZI UCZNIÓW NA PIERWSZE PYTANIE, CZY WIEDZĄ W
JAKIM ZAWODZIE CHCIELIBY PRACOWAĆ W PRZYSZŁOŚCI?

**WNIOSEK: 49% UCZNIÓW NIE WIE JESZCZE W JAKIM
ZAWODZIE CHCIAŁOBY PRACOWAĆ W PRZYSZŁOŚCI A 4%
ANKIETOWANYCH NIE UDZIELIŁO ODPOWIEDZI.**



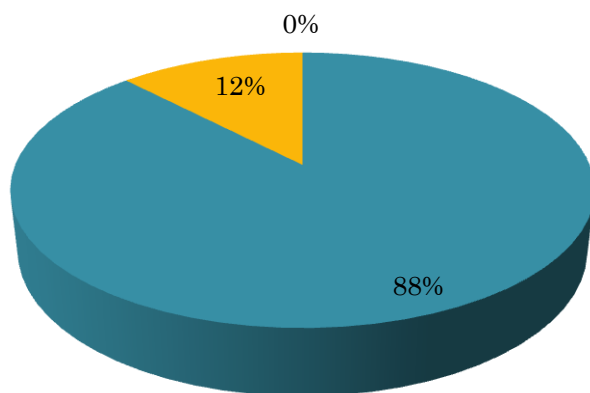
UCZNIOWIE, KTÓRZY ODPOWIADALI TAK NA 1 PYTANIE WSKAZYWALI NA WYBRANE PRZEZ SIEBIE NASTĘPUJĄCE ZAWODY

- Informatyk (w tym mechatronik, programista, komputerowiec- pisownia oryginalna) – 4 osoby,
- Mechanik samochodowy, technik mechanik – 4 osoby,
- Aktor – 2 osoby,
- Fryzjer – 2 osoby,
- Projektantka – 2 osoby,
- Tancerka, instruktor tańca – 2 osoby
- Instruktor jazdy konnej – 1 osoba,
- Prawnik, adwokat – 1 osoba,
- Opiekunka do dzieci, niania – 1 osoba
- 6 osób nie udzieliło odpowiedzi na pytanie lub nie nazwało zawodu



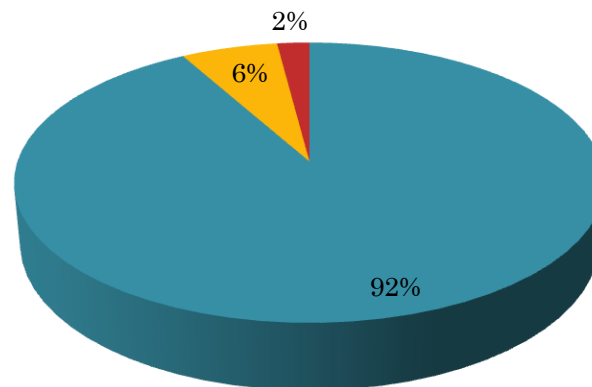
W 2 PUNKCIE UCZNIOWIE WYBIERALI FORMY POMOCY I DZIAŁANIA JAKICH OCZEKUJĄ ZE STRONY SZKOŁY W CELU WYBORU WŁAŚCIWEJ ŚCIEŻKI KARIERY.

1. Pokazania typów szkół ponadgimnazjalnych w mieście, powiecie i regionie. Pokazania różnorodności zawodów chce większość (88%) ankietowanych



■ Tak ■ Nie ■ Brak odp.

2. Pokazania predyspozycji do danego zawodu, dróg i możliwości osiągnięcia danego zawodu chce 92% ankietowanych



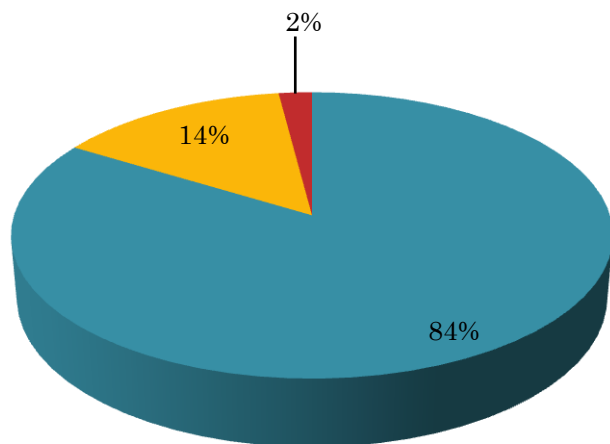
■ Tak ■ Nie ■ Brak odp.



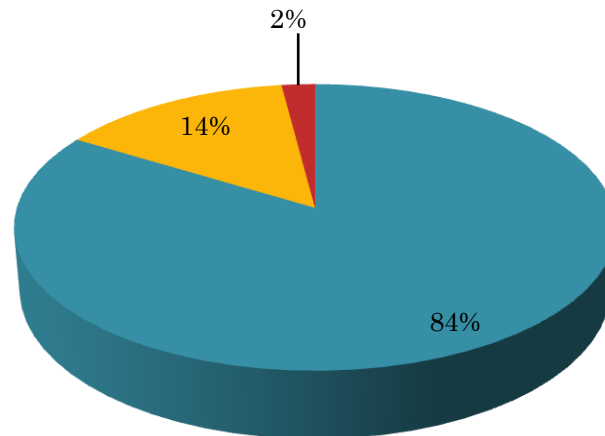
W 2 PUNKCIE UCZNIOWIE WYBIERALI FORMY POMOCY I DZIAŁANIA JAKICH OCZEKUJĄ ZE STRONY SZKOŁY W CELU WYBORU WŁAŚCIWEJ ŚCIEŻKI KARIERY.

Pokazania różnorodności zawodów oczekuje 84% uczniów

Poznania zdrowotnych ograniczeń w wyborze zawodu oczekuje 84% uczniów



■ Tak ■ Nie ■ Brak odp.

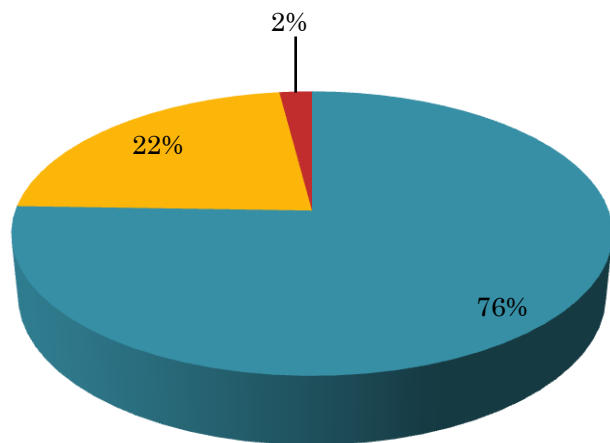


■ Tak ■ Nie ■ Brak odp.



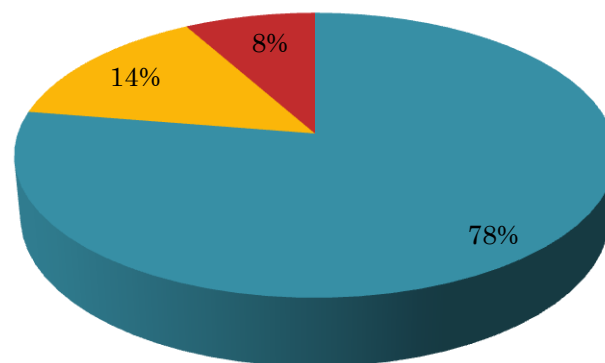
W 2 PUNKCIE UCZNIOWIE WYBIERALI FORMY POMOCY I DZIAŁANIA JAKICH OCZEKUJĄ ZE STRONY SZKOŁY W CELU WYBORU WŁAŚCIWEJ ŚCIEŻKI KARIERY.

wydruku dokumentów aplikacyjnych w systemie rekrutacji do szkół ponadgimnazjalnych



■ Tak ■ Nie ■ Brak odp.

Poznania dokumentów aplikacyjnych i umiejętności ich tworzenia oczekuje 78 % uczniów



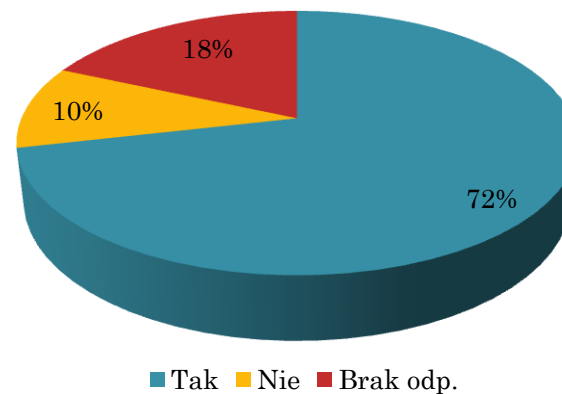
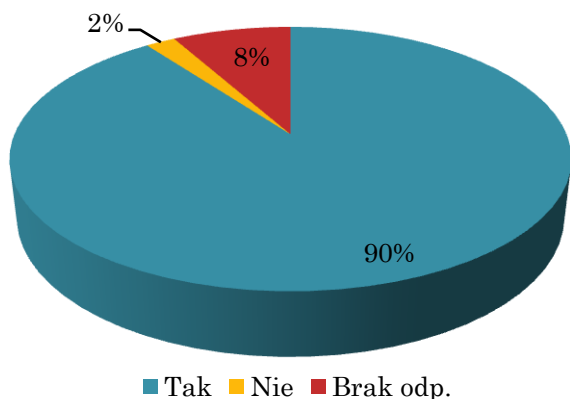
■ Tak ■ Nie ■ Brak odp.



W 2 PUNKCIE UCZNIOWIE WYBIERALI FORMY POMOCY I DZIAŁANIA JAKICH OCZEKUJĄ ZE STRONY SZKOŁY W CELU WYBORU WŁAŚCIWEJ ŚCIEŻKI KARIERY.

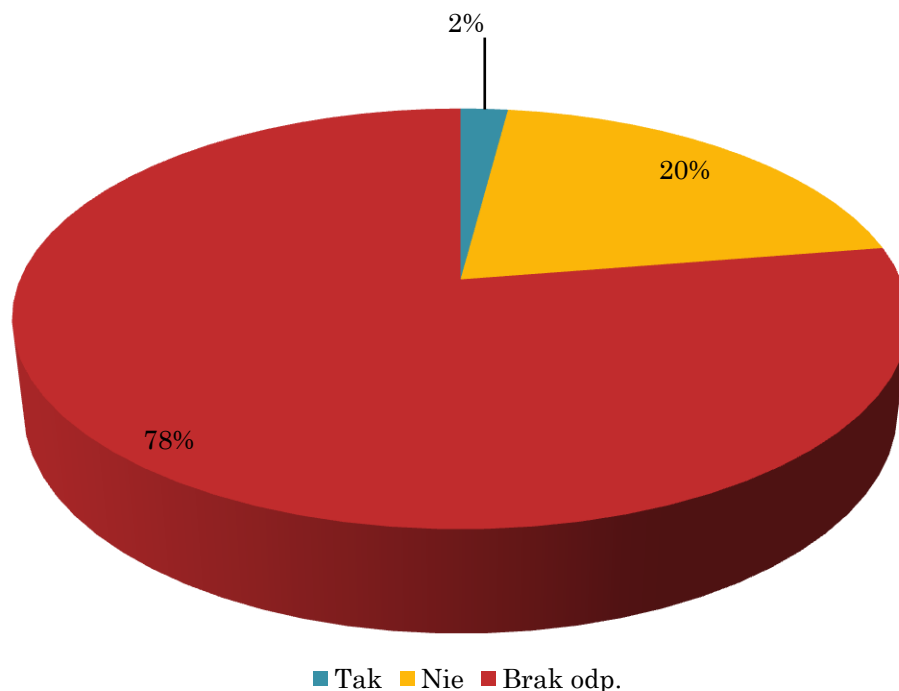
Organizowania np. odwiedzin w szkołach ponadgimnazjalnych, Dni Kariery, konkursów, wolontariatu, spotkań z osobami wykonującymi różne zawody oczekuje 90 % uczniów

Udziału w spotkaniach z przedstawicielami szkół ponadgimnazjalnych oczekuje 72 % uczniów



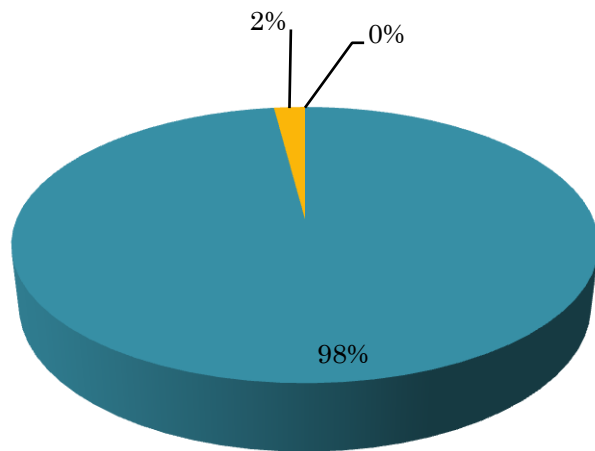
W 2 PUNKCIE UCZNIOWIE WYBIERALI FORMY POMOCY I DZIAŁANIA JAKICH OCZEKUJĄ ZE STRONY SZKOŁY W CELU WYBORU WŁAŚCIWEJ ŚCIEŻKI KARIERY.

Innych, jakich?... 1 uczeń odpowiedział tak ale nie opisał jakich działań oczekuje. Zdecydowana większość, bo 78% uczniów nie wypowiedziało się w tej kwestii.



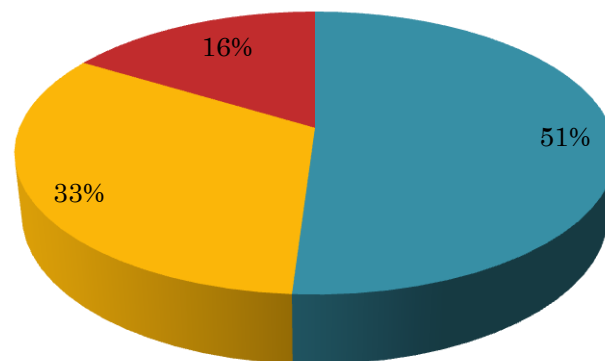
W 3 PUNKCIE UCZNIÓW POPROSZONO O WYPOWIEDZENIE SIĘ W KWESTII CZYNNIKÓW DECYDUJĄCYCH O WYBORZE PRZEZ NICH SZKOŁY PONADGIMNAZJALNEJ

98 % ankietowanych uczniów stwierdziło, że zainteresowania są najważniejszym czynnikiem wyboru szkoły ponadgimnazjalnej



■ Tak ■ Nie ■ Brak odp.

51% uczniów stwierdziło że czynnikiem wyboru szkoły jest chęć osiągnięcia wysokich zarobków a 16 % nie wypowiedziało się na ten temat.



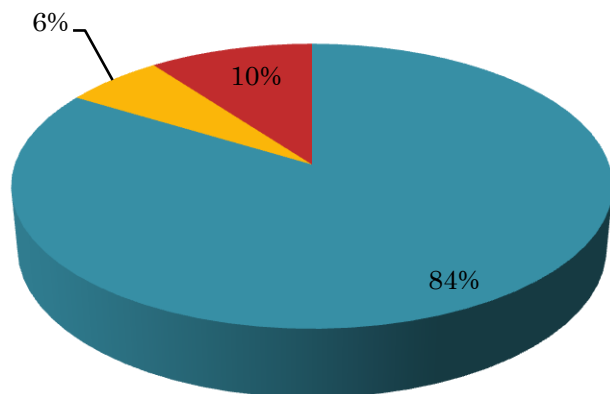
■ Tak ■ Nie ■ Brak odp.



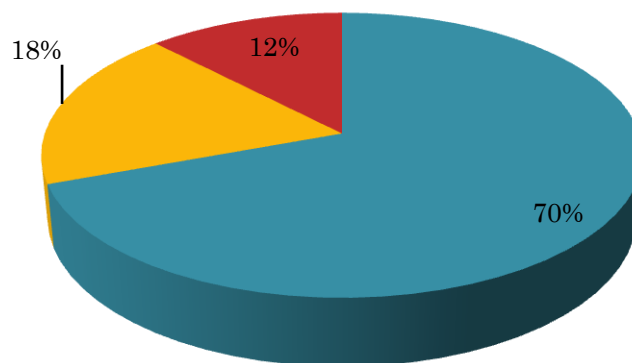
W 3 PUNKCIE UCZNIÓW POPROSZONO O WYPOWIEDZENIE SIĘ W KWESTII CZYNNIKÓW DECYDUJĄCYCH O WYBORZE PRZEZ NICH SZKOŁY PONADGIMNAZJALNEJ

84% ankieterowanych uczniów uważa, że takim czynnikiem jest także chęć osiągnięcia sukcesu życiowego

70 % uczniów uważa, że jednym z czynników wyboru szkoły jest możliwość zatrudnienia



■ Tak ■ Nie ■ Brak odp.

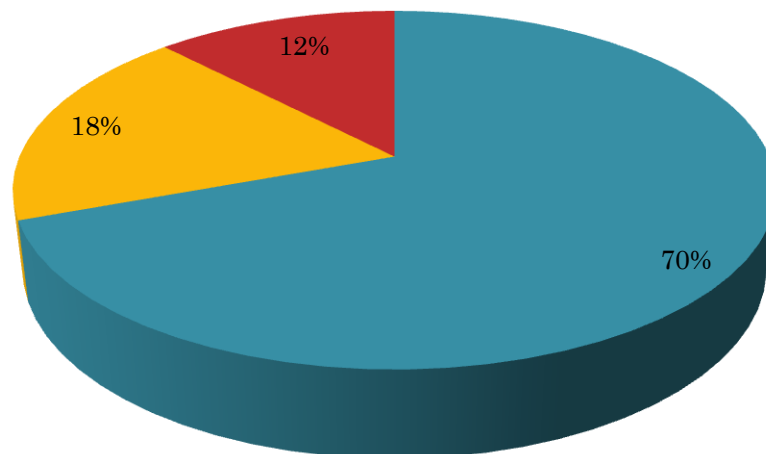


■ Tak ■ Nie ■ Brak odp.



W 3 PUNKCIE UCZNIÓW POPROSZONO O WYPOWIEDZENIE SIĘ W KWESTII CZYNNIKÓW DECYDUJĄCYCH O WYBORZE PRZEZ NICH SZKOŁY PONADGIMNAZJALNEJ.

70 % uczniów uważa, że jednym z decydujących czynników wyboru szkoły ponadgimnazjalnej są zdolności i cechy charakteru.



■ Tak ■ Nie ■ Brak odp.



WNIOSKI Z PRZEPROWADZONEJ ANKIETY

- 1. Ponad 49 % ankietowanych uczniów nie wie, jaki zawód chcieliby wybrać w przyszłości a 4% uczniów nie udzieliło odpowiedzi.
- 2. Zdecydowana większość uczniów (od 72% do 90% ankietowanych) oczekuje wymienionych w punkcie 2 (slajdy 5 -9) form pomocy i działań szkoły w zakresie doradztwa zawodowego w celu wyboru przez nich właściwej ścieżki kariery,
- 3. 98 % ankietowanych uczniów uważa, że najważniejszym czynnikiem wyboru szkoły ponadgimnazjalnej są ich zainteresowania a następnie chęć osiągnięcia sukcesu życiowego, możliwość zatrudnienia, zdolności i cechy charakteru. Najmniej, ale aż 51 % uważa, że czynnikiem wyboru szkoły ponadgimnazjalnej jest chęć osiągnięcia wysokich zarobków w przyszłości.





OPRACOWAŁA: RÓŻA SZRAMEK

Dziękuję wychowawcom klas pierwszych za przeprowadzenie ankiety wśród uczniów, a uczniom za wypełnienie ankiety.

Racibórz, 31.10.2016 r.

Ankieta opracowana w oparciu o źródło; Bożena Wojtasik „Podstawy poradnictwa kariery”, KOWEZ i U, Warszawa 2011